

СОГЛАСОВАНО

Заместитель Главы ЗАТО г. Железнодорож по  
социальным вопросам

  
И.О.Фамилия \_\_\_\_\_ Е.А. Карташов  
« 09 » 08 \_\_\_\_\_ 2022г.


УТВЕРЖДАЮ

Исполняющий обязанности руководителя  
муниципального бюджетного дошкольного  
образовательного учреждения  
"Детский сад №60 "Снегурочка"

  
И.О.Фамилия \_\_\_\_\_ Г.Н. Чупышева  
« 09 » 08 \_\_\_\_\_ 2022г.


СОГЛАСОВАНО

Главный распорядитель бюджетных средств  
Руководитель МКУ "Управление образования"

  
И.О.Фамилия \_\_\_\_\_ И.В. Скруберт  
« 09 » 08 \_\_\_\_\_ 2022г.

СОГЛАСОВАНО

Руководитель Курирующего подразделения  
Начальник Социального отдела Администрации  
ЗАТО г. Железнодорож

  
И.О.Фамилия \_\_\_\_\_ А.А. Кривицкая  
« 09 » 08 \_\_\_\_\_ 2022г.

План  
финансово - хозяйственной деятельности  
муниципального бюджетного дошкольного образовательного учреждения  
"Детский сад № 60 "Снегурочка"

(наименование учреждения)

на финансовый 2022 год и плановый период 2023 и 2024 годов

Социальный отдел Администрации ЗАТО г. Железнодорож

(Курирующее подразделение)

« 09 » 08 \_\_\_\_\_ 20 22 г.  
(дата составления документа)

Раздел 1. Поступления и выплаты

| Наименование показателя   | Код строки | Код по бюджетной классификации Российской Федерации | Сумма, руб. (с точностью до двух знаков после запятой – 0,00) |  |                              |  |               |  |                              |  |                                |  |  |  |
|---|------------|---|---|--|------------------------------|--|---------------|--|------------------------------|--|--------------------------------|--|--|--|
|   |            |   | на 2022 г.  |  | на 2023 г.                   |  | на 2024 г.    |  | второй год планового периода |  | за пределами планового периода |  |  |  |
|   |            |   | текущий финансовый год  |  | первый год планового периода |  | на 2024 г.    |  | субсидии                     |  | субсидии                       |  |  |  |
|   |            |   | субсидии  | поступления от приносящей доход деятельности | субсидии                     | поступления от приносящей доход деятельности | субсидии      | поступления от приносящей доход деятельности | субсидии                     | поступления от приносящей доход деятельности | субсидии                       | поступления от приносящей доход деятельности |  |  |
| 1   | 2          | 3   | 4   | 5  | 6                            | 7  | 8             | 9  | 10                           | 11   |                                |  |  |  |
| Остаток средств на начало текущего финансового года   | 0001       | x   | 921 247,06  | 244 204,37                                   |                              |  |               |  |                              |  |                                |  |  |  |
| Остаток средств на конец текущего финансового года  | 0002       | x   |   |  |                              |  |               |  |                              |  |                                |  |  |  |
| Доходы, всего:  | 1000       |   | 57 226 829,25   | 3 654 598,75                                 | 52 731 939,00                | 3 653 437,00                                 | 52 212 398,00 | 3 653 437,00                                 |                              |  |                                |  |  |  |
| в том числе:  |            |   |   |  |                              |  |               |  |                              |  |                                |  |  |  |
| доходы от собственности, всего  | 1100       | 120   | x   |  | x                            |  | x             |  | x                            |  |                                |  |  |  |
| в том числе:  |            |   |   |  |                              |  |               |  |                              |  |                                |  |  |  |
| доходы, получаемые в виде арендной либо иной платы за передачу в возмездное пользование муниципального имущества  | 1110       | 120   | x   |  | x                            |  | x             |  | x                            |  |                                |  |  |  |
| доходы в виде процентов по депозитам автономных учреждений в кредитных организациях   | 1120       | 120   | x   |  | x                            |  | x             |  | x                            |  |                                |  |  |  |
| доходы в виде процентов по остаткам средств на счетах автономных учреждений в кредитных организациях  | 1130       | 120   | x   |  | x                            |  | x             |  | x                            |  |                                |  |  |  |
| доходы от оказания услуг, работ, компенсации затрат учреждений, всего   | 1200       | 130   | 57 226 829,25   | 3 654 565,00                                 | 52 731 939,00                | 3 653 437,00                                 | 52 212 398,00 | 3 653 437,00                                 |                              |  |                                |  |  |  |
| в том числе:  |            |   |   |  |                              |  |               |  |                              |  |                                |  |  |  |
| субсидии на финансовое обеспечение выполнения муниципального задания  | 1210       | 130   | 57 226 829,25   | x  | 52 731 939,00                | x  | 52 212 398,00 | x  |                              |  | x                              |  |  |  |
| доходы от оказания услуг, выполнения работ, в рамках установленного муниципального задания  | 1220       | 130   | x   |  | x                            |  | x             |  | x                            |  |                                |  |  |  |
| доходы от оказания услуг, выполнения работ, за плату сверх установленного муниципального задания и иной приносящей доход деятельности, предусмотренной уставом учреждения | 1230       | 130   | x   |  | x                            |  | x             |  | x                            |  |                                |  |  |  |
| доходы, поступающие в порядке возмещения расходов, понесенных в связи с эксплуатацией имущества, находящегося в оперативном управлении учреждения                         | 1240       | 130   | x   |  | x                            |  | x             |  | x                            |  |                                |  |  |  |
| плата за приемотр и уход  | 1250       | 130   | x   | 3 654 565,00                                 | x                            | 3 653 437,00                                 | x             | 3 653 437,00                                 | x                            |  | x                              |  |  |  |
| доходы от штрафов, пеней, иных сумм принудительного изъятия, всего  | 1300       | 140   | x   | 33,75  | x                            | 0,00   | x             | 0,00   | x                            |  | x                              |  |  |  |
| в том числе:  |            |   |   |  |                              |  |               |  |                              |  |                                |  |  |  |
| доходы от штрафов, пеней, иных сумм принудительного изъятия, всего  | 1310       | 140   | x   |  |                              |  |               |  |                              |  |                                |  |  |  |
| погашение требований кредитора и уплаты процентов   | 1311       | 140   | x   | 33,75  |                              | 0,00   |               | 0,00   |                              |  |                                |  |  |  |
| безвозмездные денежные поступления, всего   | 1400       | 150   | x   | 0,00   | x                            |  | x             |  | x                            |  | x                              |  |  |  |
| в том числе:  |            |   |   |  |                              |  |               |  |                              |  |                                |  |  |  |
| целевые субсидии  | 1410       | 150   | 0,00  |  |                              |  |               |  |                              |  |                                |  |  |  |
| субсидии на осуществление капитальных вложений  | 1420       | 150   |   |  |                              |  |               |  |                              |  |                                |  |  |  |
| гранты  | 1430       | 150   |   | 0,00   |                              |  |               |  |                              |  |                                |  |  |  |
| прочие доходы, всего  | 1500       | 180   | 0,00  |  |                              |  |               |  |                              |  |                                |  |  |  |
| в том числе:  |            |   |   |  |                              |  |               |  |                              |  |                                |  |  |  |
|   |            |   |   | x  |                              | x  |               | x  |                              |  | x                              |  |  |  |






Раздел 2. Сведения по выплатам на закупки товаров, работ, услуг

| № п/п   | Наименование показателя  | Коды строк | Год начала закупки | Код по бюджетной классификации Российской Федерации (Р2.1)* | Уникальный код (Р2.2)* | Сумма                    |                                |                                | за пределами планового периода |
|---------|--|------------|--------------------|---|------------------------|--------------------------|--------------------------------|--------------------------------|--------------------------------|
|         |  |            |                    |   |                        | на 2022 г.               | на 2023 г.                     | на 2024 г.                     |                                |
|         |  |            |                    |   |                        | (текущий финансовый год) | (первый год планового периода) | (второй год планового периода) |                                |
| 1       | 2  | 3          | 4                  | 4.1   | 4.2                    | 5                        | 6                              | 7                              | 8                              |
| 1       | Выплаты на закупку товаров, работ, услуг, всего  | 26000      | x                  |   |                        | 19 211 285,17            | 16 945 314,00                  | 16 425 773,00                  |                                |
| 1.1     | в том числе по контрактам (договорам), заключенным до начала текущего финансового года без применения норм Федерального закона от 05.04.2013 № 44-ФЗ «О контрактной системе в сфере закупок товаров, работ, услуг для обеспечения государственных и муниципальных нужд» (далее – Федеральный закон № 44-ФЗ) и Федерального закона от 18.07.2011 № 223-ФЗ «О закупках товаров, работ, услуг отдельными видами юридических лиц» (далее – Федеральный закон № 223-ФЗ) | 26100      | x                  |   |                        | 0,00                     | 0,00                           | 0,00                           |                                |
| 1.2     | по контрактам (договорам), планируемым к заключению в соответствующем финансовом году без применения норм Федерального закона № 44-ФЗ и Федерального закона № 223-ФЗ   | 26200      | x                  |   |                        | 0,00                     | 0,00                           | 0,00                           |                                |
| 1.3     | по контрактам (договорам), заключенным до начала текущего финансового года с учетом требований Федерального закона № 44-ФЗ и Федерального закона № 223-ФЗ  | 26300      | x                  |   |                        | 5 686 730,76             | 0,00                           | 0,00                           |                                |
| 1.3.1   | в том числе в соответствии с Федеральным законом N 44-ФЗ   | 26310      | x                  | x   |                        | 5 686 730,76             | 0,00                           | 0,00                           |                                |
|         | из них (Р2.1)*   | 26310.1    |                    |   |                        | 0,00                     | 0,00                           | 0,00                           |                                |
|         | из них (Р2.2)*   | 26310.2    |                    |   |                        |                          |                                |                                |                                |
| 1.3.2   | в соответствии с Федеральным законом N 223-ФЗ  | 26320      | x                  | x   |                        | 0,00                     | 0,00                           | 0,00                           |                                |
| 1.4     | по контрактам (договорам), планируемым к заключению в соответствующем финансовом году с учетом требований Федерального закона № 44-ФЗ и Федерального закона № 223-ФЗ   | 26400      | x                  |   |                        | 13 524 554,41            | 16 945 314,00                  | 16 425 773,00                  |                                |
| 1.4.1   | за счет субсидий, предоставляемых на финансовое обеспечение выполнения государственного (муниципального) задания   | 26410      | x                  |   |                        | 9 625 751,29             | 13 291 877,00                  | 12 772 336,00                  |                                |
| 1.4.1.1 | в том числе в соответствии с Федеральным законом № 44-ФЗ   | 26411      | x                  |   |                        | 9 625 751,29             | 13 291 877,00                  | 12 772 336,00                  |                                |
| 1.4.1.2 | в соответствии с Федеральным законом № 223-ФЗ  | 26412      | x                  |   |                        | 0,00                     | 0,00                           | 0,00                           |                                |
| 1.4.2   | за счет субсидий, предоставляемых в соответствии с абзацем вторым пункта 1 статьи 78.1 Бюджетного кодекса Российской Федерации   | 26420      | x                  |   |                        | 0,00                     | 0,00                           | 0,00                           |                                |
| 1.4.2.1 | в том числе в соответствии с Федеральным законом № 44-ФЗ   | 26421      | x                  |   |                        | 0,00                     | 0,00                           | 0,00                           |                                |
|         | из них (Р2.1)*   | 26421.1    | x                  |   |                        | 0,00                     | 0,00                           | 0,00                           |                                |
| 1.4.2.2 | в соответствии с Федеральным законом № 223-ФЗ  | 26422      | x                  |   |                        | 0,00                     | 0,00                           | 0,00                           |                                |
| 1.4.3   | за счет субсидий, предоставляемых на осуществление капитальных вложений  | 26430      | x                  |   |                        | 0,00                     | 0,00                           | 0,00                           |                                |
|         | из них (Р2.1)*   | 26430.1    | x                  |   |                        | 0,00                     | 0,00                           | 0,00                           |                                |
|         | из них (Р2.2)*   | 26430.2    |                    |   |                        |                          |                                |                                |                                |
| 1.4.4   | за счет прочих источников финансового обеспечения  | 26450      | x                  |   |                        | 3 898 803,12             | 3 653 437,00                   | 3 653 437,00                   |                                |
| 1.4.4.1 | в том числе в соответствии с Федеральным законом № 44-ФЗ   | 26451      | x                  |   |                        | 3 898 803,12             | 3 653 437,00                   | 3 653 437,00                   |                                |
|         | из них (Р2.1)*   | 26451.1    | x                  |   |                        | 0,00                     | 0,00                           | 0,00                           |                                |
|         | из них (Р2.2)*   | 26451.2    |                    |   |                        |                          |                                |                                |                                |
| 1.4.4.2 | в соответствии с Федеральным законом № 223-ФЗ  | 26452      | x                  |   |                        | 0,00                     | 0,00                           | 0,00                           |                                |
| 2       | Итого по контрактам, планируемым к заключению в соответствующем финансовом году в соответствии с Федеральным законом № 44-ФЗ, по соответствующему году закупки   | 26500      | x                  |   |                        | 13 524 554,41            | 16 945 314,00                  | 16 425 773,00                  |                                |
|         | в том числе по году начала закупки   | 2022       | 26510              |   |                        | 13 524 554,41            |                                |                                |                                |
|         | 2023   |            |                    |   |                        |                          | 16 945 314,00                  |                                |                                |
|         | 2024   |            |                    |   |                        |                          |                                | 16 425 773,00                  |                                |
| 3       | Итого по договорам, планируемым к заключению в соответствующем финансовом году в соответствии с Федеральным законом № 223-ФЗ, по соответствующему году закупки   | 26600      | x                  |   |                        | 0,00                     | 0,00                           | 0,00                           |                                |
|         | в том числе по году начала закупки   | 26610      |                    |   |                        | 0,00                     | 0,00                           | 0,00                           |                                |

Исполняющий обязанности руководителя учреждения  
(уполномоченное лицо учреждения)

 Г.Н. Чупышева

Согласовано:

Заместитель главного бухгалтера муниципального бюджетного учреждения

(раздел 1: строки 3000-4010, раздел 3.2.1: строки 200, 500, раздел 3.7.1: строки 200, 500, раздел 3.10.1, раздел 3.13.1: строки 0100-0200, 400)

 О.И. Степанова тел. 76-39-40

Исполняющий обязанности начальника отдела конкурсов и закупок  
(раздел 2)

 Е.Г. Шаповалова тел. 76-39-82

Заместитель руководителя по бюджетному планированию и финансовой работе

(раздел 1: кроме строк 0001-0002, 3000-4010, раздел 3.2.1: кроме строк 200, 500, раздел 3.7.1: кроме строк 200, 500, раздел 3.13.1: кроме строк 0100-0200, 400)

 Е.Н. Гребенкина тел. 76-39-76

« 03 » 02 2022 г.

СОГЛАСОВАНО

Социальный отдел Администрации ЗАТО г. Железнодорожск  
(Кураторское подразделение)

 А.А. Кривицкая  
(подпись, расшифровка подписи)

« 03 » 02 2022 г.



3.1.4. Расчет доходов в виде процентов по остаткам средств на счетах автономных учреждений в кредитных организациях

| Наименование показателя | Код стро-ки | Среднегодовой объем средств, на которые начисляются проценты, руб. |            |            |            |            | Ставка, %  |            |            |            |            | Сумма доходов в виде процентов, руб. |            |  |  |  |
|-------------------------|-------------|--|------------|------------|------------|------------|------------|------------|------------|------------|------------|--------------------------------------|------------|--|--|--|
|                         |             | на 2022 г.   | на 2023 г. | на 2024 г. | на 2022 г. | на 2023 г. | на 2024 г. | на 2022 г. | на 2023 г. | на 2024 г. | на 2022 г. | на 2023 г.                           | на 2024 г. |  |  |  |
|                         |             | 1  | 2          | 3          | 4          | 5          | 6          | 7          | 8          | 9          | 10         | 11                                   |            |  |  |  |
|                         | 0001        |  |            |            |            |            |            |            |            |            |            |                                      |            |  |  |  |
|                         | 0002        |  |            |            |            |            |            |            |            |            |            |                                      |            |  |  |  |
| Итого                   | 9000        | x  | x          | x          | x          | x          | x          | x          | x          |            |            |                                      |            |  |  |  |

3.2. Обоснование (расчет) плановых показателей поступлений доходов по статье 130 «Доходы от оказания услуг, работ, компенсации затрат учреждений».

3.2.1. Обоснование (расчет) плановых показателей поступлений доходов по статье 130 «Доходы от оказания услуг, работ, компенсации затрат учреждений».

| Наименование показателя  | Код строки | Сумма, руб.   |               |               |               |               |
|--|------------|---------------|---------------|---------------|---------------|---------------|
|  |            | на 2022 г.    | на 2023 г.    | на 2024 г.    | на 2022 г.    | на 2024 г.    |
| Задолженность по доходам (финиговская задолженность по доходам) на начало года   | 0100       | 0,00          | 0,00          | 0,00          | 0,00          | 0,00          |
| Получение предоплатных платежей (авансы) по контрактам (договорам) (финиговская задолженность по доходам) на начало года   | 0200       | 0,00          | 0,00          | 0,00          | 0,00          | 0,00          |
| Доходы от оказания услуг, работ, компенсации затрат учреждений, всего  | 0300       | 60 881 394,25 | 56 385 376,00 | 55 865 835,00 | 52 212 398,00 | 52 212 398,00 |
| в том числе:   |            |               |               |               |               |               |
| субсидии на финансовое обеспечение выполнения государственного задания   | 0310       | 57 226 829,25 | 52 721 939,00 | 52 212 398,00 | 52 212 398,00 | 52 212 398,00 |
| доходы от оказания услуг, выполнения работ в рамках государственного муниципального задания  | 0320       |               |               |               |               |               |
| доходы от оказания услуг, выполнения работ за плату сверх установленного муниципального задания и иной предусмотренной довол. деятельности, предусмотренной уставом учреждения | 0330       |               |               |               |               |               |
| доходы, поступающие в порядке возмещения расходов, понесенных в связи с эксплуатацией имущества,   | 0340       |               |               |               |               |               |
| плата за прокат и уход   | 0350       | 3 654 565,00  | 3 653 437,00  | 3 653 437,00  | 3 653 437,00  | 3 653 437,00  |
| Задолженность по доходам (финиговская задолженность по доходам) на конец года  | 0400       | 0,00          | 0,00          | 0,00          | 0,00          | 0,00          |
| Получение предоплатных платежей (авансы) по контрактам (договорам) (финиговская задолженность по доходам) на конец года  | 0500       | 0,00          | 0,00          | 0,00          | 0,00          | 0,00          |
| Планируемые поступления доходов от оказания услуг, компенсации затрат учреждений (с 0100 - с 0200 + с 0300 - с 0400 - с 0500)  | 0600       | 60 881 394,25 | 56 385 376,00 | 55 865 835,00 | 52 212 398,00 | 52 212 398,00 |

3.2.2. Расчет доходов в виде субсидии на финансовое обеспечение выполнения государственного задания

| Наименование показателя  | Код строки | Плата (тариф) за единицу услуги (работы), руб. |            |            |            |            | Планируемый объем оказания услуг (выполнения работ) |            |              |              |              | Общий объем планируемых поступлений, руб. |            |  |  |  |
|--|------------|--|------------|------------|------------|------------|---|------------|--------------|--------------|--------------|---|------------|--|--|--|
|  |            | на 2022 г.                                     | на 2023 г. | на 2024 г. | на 2022 г. | на 2023 г. | на 2024 г.  | на 2022 г. | на 2023 г.   | на 2024 г.   | на 2022 г.   | на 2023 г.                                | на 2024 г. |  |  |  |
|  |            | 1  | 2          | 3          | 4          | 5          | 6   | 7          | 8            | 9            | 10           | 11  |            |  |  |  |
| Премотор и уход (лето-инвалиды. От 1 года до 3 лет)  | 0001       |  | 22 289,87  | 22 289,87  | 22 289,87  | 0          | 0   | 0          | 0,00         | 0,00         | 0,00         | 0,00                                      |            |  |  |  |
| Премотор и уход (лето-инвалиды и дети, оставшиеся без попечения родителей. От 1 года до 3 лет) | 0002       |  | 22 316,95  | 22 316,95  | 22 316,95  | 0          | 0   | 0          | 0,00         | 0,00         | 0,00         |   |            |  |  |  |
| Премотор и уход (физическое лица за исключением лиц с инвалидностью. От 1 года до 3 лет)       | 0003       |  | 22 173,76  | 22 173,76  | 22 173,76  | 39         | 39  | 39         | 931 188,00   | 858 048,00   | 849 594,00   |   |            |  |  |  |
| Премотор и уход (лето-инвалиды. От 3 лет до 8 лет)   | 0004       |  | 34 102,40  | 34 102,40  | 34 102,40  | 1          | 1   | 1          | 36 721,00    | 33 837,00    | 33 504,00    |   |            |  |  |  |
| Премотор и уход (лето-инвалиды. От 3 лет до 8 лет) по уходу родителей. От 3 лет до 8 лет)      | 0005       |  | 34 279,99  | 34 279,99  | 34 279,99  | 0          | 0   | 0          | 0,00         | 0,00         | 0,00         |   |            |  |  |  |
| Премотор и уход (физическое лица за исключением лиц с инвалидностью. От 3 лет до 8 лет)        | 0006       |  | 34 017,08  | 34 017,08  | 34 017,08  | 212        | 212   | 212        | 7 765 443,00 | 7 155 515,00 | 7 085 006,00 |   |            |  |  |  |

0.135695846

0.135695845

0,125833828 0,125833828  
 0,721556773 0,721556759  
 План 2022  
 57 226 829,25 1,076798832  
 0,00

|      |            |            |            |     |               |               |               |
|------|------------|------------|------------|-----|---------------|---------------|---------------|
| 0007 | 167 187,48 | 167 187,48 | 167 187,48 | 40  | 7 201 071,00  | 6 635 462,00  | 6 570 086,00  |
| 0008 | 183 480,76 | 183 480,76 | 183 480,76 | 209 | 41 292 406,25 | 38 049 087,00 | 37 674 208,00 |
| 9000 | x          | x          | x          | x   | 57 226 829,25 | 52 731 939,00 | 52 212 308,00 |

3.2.3. Расчет доходов от оказания услуг, выполнения работ в рамках установленного муниципального задания.

| Наименование показателя | Плата (тариф) за единицу услуги (работы), руб. |  |  |  | Общий объем планируемых поступлений, руб. |  |  |  |
|-------------------------|--|--|--|--|---|--|--|--|
|                         | на 2022 г.<br>(текущий финансовый год)         | на 2023 г.<br>(первый год планового периода) | на 2024 г.<br>(второй год планового периода) | на 2024 г.<br>(второй год планового периода) | на 2022 г.<br>(текущий финансовый год)    | на 2023 г.<br>(первый год планового периода) | на 2023 г.<br>(первый год планового периода) | на 2024 г.<br>(второй год планового периода) |
| Код строки              |  |  |  |  |   |  |  |  |
| 2                       | 3  | 4  | 5  | 8  | 9   | 10   | 11   |  |
| 0001                    |  |  |  |  |   |  |  |  |
| 0002                    |  |  |  |  |   |  |  |  |
| 9000                    | x  | x  | x  | x  | x   | x  | x  |  |

3.2.4. Расчет доходов от оказания услуг, выполнения работ за плату сверх установленного муниципального задания и иной приносящей доход деятельности, предусмотренной уставом учреждения.

| Наименование показателя | Плата (тариф) за единицу услуги (работы), руб. |  |  |  | Общий объем планируемых поступлений, руб. |  |  |  |
|-------------------------|--|--|--|--|---|--|--|--|
|                         | на 2022 г.<br>(текущий финансовый год)         | на 2023 г.<br>(первый год планового периода) | на 2024 г.<br>(второй год планового периода) | на 2024 г.<br>(второй год планового периода) | на 2022 г.<br>(текущий финансовый год)    | на 2023 г.<br>(первый год планового периода) | на 2023 г.<br>(первый год планового периода) | на 2024 г.<br>(второй год планового периода) |
| Код строки              |  |  |  |  |   |  |  |  |
| 2                       | 3  | 4  | 5  | 8  | 9   | 10   | 11   |  |
| 0001                    |  |  |  |  |   |  |  |  |
| 0002                    |  |  |  |  |   |  |  |  |
| 9000                    | x  | x  | x  | x  | x   | x  | x  |  |

3.2.5. Расчет доходов, поступающих в порядке возмещения расходов, понесенных в связи с эксплуатацией имущества, находящегося в оперативном управлении учреждения.

| Наименование показателя | Плата (тариф) за единицу услуги (работы), руб. |  |  |  | Общий объем планируемых поступлений, руб. |  |  |  |
|-------------------------|--|--|--|--|---|--|--|--|
|                         | на 2022 г.<br>(текущий финансовый год)         | на 2023 г.<br>(первый год планового периода) | на 2024 г.<br>(второй год планового периода) | на 2024 г.<br>(второй год планового периода) | на 2022 г.<br>(текущий финансовый год)    | на 2023 г.<br>(первый год планового периода) | на 2023 г.<br>(первый год планового периода) | на 2024 г.<br>(второй год планового периода) |
| Код строки              |  |  |  |  |   |  |  |  |
| 2                       | 3  | 4  | 5  | 8  | 9   | 10   | 11   |  |
| 0001                    |  |  |  |  |   |  |  |  |
| 0002                    |  |  |  |  |   |  |  |  |
| 9000                    | x  | x  | x  | x  | x   | x  | x  |  |

3.2.6. Расчет доходов за присмотр и уход

| Наименование показателя | Плата (тариф) за единицу услуги (работы), руб. |  |  |  | Общий объем планируемых поступлений, руб. |  |  |  |
|-------------------------|--|--|--|--|---|--|--|--|
|                         | на 2022 г.<br>(текущий финансовый год)         | на 2023 г.<br>(первый год планового периода) | на 2024 г.<br>(второй год планового периода) | на 2024 г.<br>(второй год планового периода) | на 2022 г.<br>(текущий финансовый год)    | на 2023 г.<br>(первый год планового периода) | на 2023 г.<br>(первый год планового периода) | на 2024 г.<br>(второй год планового периода) |
| Код строки              |  |  |  |  |   |  |  |  |
| 2                       | 3  | 4  | 5  | 8  | 9   | 10   | 11   |  |
| 0001                    | 1622   | 1622   | 1622   | 39   | 6,5                                       | 6,5  | 410 577,00                                   |  |
| 0002                    | 1908   | 1908   | 1908   | 212  | 8,0                                       | 8,0  | 3 242 860,00                                 |  |
| 9000                    | x  | x  | x  | x  | x   | x  | x  |  |
| Итого                   |  |  |  |  | 3 654 565,00                              | 3 653 437,00                                 | 3 653 437,00                                 |  |

3.3. Обоснование (расчет) плановых показателей поступлений доходов по статье 140 «Доходы от штрафов, пеней, иных сумм принудительного изъятия».

| Наименование показателя | Сумма, руб.                            |  |
|-------------------------|--|--|
|                         | на 2022 г.<br>(текущий финансовый год) | на 2024 г.<br>(второй год планового периода) |
| Код строки              |  |  |
| 2                       | 3                                      | 5  |
| 0100                    | 0,00                                   | 0,00   |
| 0200                    | 0,00                                   | 0,00   |
| 0300                    | 33,75                                  | 0,00   |



| в том числе:  |      |       |      |      |  |
|---|------|-------|------|------|--|
| депозиты  | 0310 |       |      |      |  |
| денги   | 0520 |       |      |      |  |
| Сумма привлеченного кредита   | 0330 |       |      |      |  |
| погашение рефинансированной ссуды и уплаты процентов  | 0330 | 33,75 |      |      |  |
| Задолженность по доходам (дебиторская задолженность по доходам) на конец года   | 0400 | 0,00  | 0,00 | 0,00 |  |
| Или иное получение либо увеличение платежей (кредиторская задолженность по доходам) на конец года                               | 0500 | 0,00  | 0,00 | 0,00 |  |
| Планируемые поступления доходов от тарифов, пеней, иных сумм привлеченного кредита (с 0100 - с 0200 + с 0500 - с 0400 + с 0300) | 0600 | 33,75 | 0,00 | 0,00 |  |

3.4. Обоснование (расчет) плановых показателей поступлений доходов по статье 180 «Прочие доходы»:

| Наименование показателя   | Код строки | Сумма, руб.                         |   |   |  |  |
|---|------------|-------------------------------------|---|---|--|--|
|   |            | на 2022 г. (текущий финансовый год) | на 2023 г. (второй год планового периода) | на 2024 г. (второй год планового периода) |  |  |
| 1   | 2          | 3                                   | 4   | 5   |  |  |
| Задолженность по доходам (дебиторская задолженность по доходам) на начало года  | 0100       | 0,00                                | 0,00                                      | 0,00                                      |  |  |
| Полученные предвзятые платежи (авансы) по контрактам (договорам) (кредиторская задолженность по доходам) на начало года       | 0200       | 0,00                                | 0,00                                      | 0,00                                      |  |  |
| Доходы прочие, всего  | 0300       | 0,00                                | 0,00                                      | 0,00                                      |  |  |
| в том числе:  |            |                                     |   |   |  |  |
| Целевые субсидии  | 0310       | 0,00                                |   |   |  |  |
| субсидии на осуществление капитальных вложений  | 0320       |                                     |   |   |  |  |
| Грант   | 0330       | 0,00                                |   |   |  |  |
| Задолженность по доходам (дебиторская задолженность по доходам) на конец года   | 0400       | 0,00                                | 0,00                                      | 0,00                                      |  |  |
| Полученные предвзятые платежи (авансы) по контрактам (договорам) (кредиторская задолженность по доходам) на конец года        | 0500       | 0,00                                | 0,00                                      | 0,00                                      |  |  |
| Планируемые поступления доходов от оказания услуг, компенсации затрат учреждения (с 0100 - с 0200 + с 0300 - с 0400 + с 0500) | 0600       | 0,00                                | 0,00                                      | 0,00                                      |  |  |

3.5. Обоснование (расчет) плановых показателей поступлений доходов по статье «Доходы от операций с активами»:

| Наименование показателя   | Код строки | Сумма, руб.                         |   |   |  |  |
|---|------------|-------------------------------------|---|---|--|--|
|   |            | на 2022 г. (текущий финансовый год) | на 2023 г. (второй год планового периода) | на 2024 г. (второй год планового периода) |  |  |
| 1   | 2          | 3                                   | 4   | 5   |  |  |
| Задолженность по доходам (дебиторская задолженность по доходам) на начало года  | 0100       | 0,00                                | 0,00                                      | 0,00                                      |  |  |
| Полученные предвзятые платежи (авансы) по контрактам (договорам) (кредиторская задолженность по доходам) на начало года       | 0200       | 0,00                                | 0,00                                      | 0,00                                      |  |  |
| Доходы от операций с активами, всего  | 0300       |                                     |   |   |  |  |
| в том числе:  |            |                                     |   |   |  |  |
| реализация неиспользованного имущества  | 0310       |                                     |   |   |  |  |
| реализация участия дома черных и цветных металлов   | 0320       |                                     |   |   |  |  |
| Задолженность по доходам (дебиторская задолженность по доходам) на конец года   | 0400       | 0,00                                | 0,00                                      | 0,00                                      |  |  |
| Полученные предвзятые платежи (авансы) по контрактам (договорам) (кредиторская задолженность по доходам) на конец года        | 0500       | 0,00                                | 0,00                                      | 0,00                                      |  |  |
| Планируемые поступления доходов от оказания услуг, компенсации затрат учреждения (с 0100 - с 0200 + с 0300 - с 0400 + с 0500) | 0600       | 0,00                                | 0,00                                      | 0,00                                      |  |  |

3.6. Обоснование (расчет) плановых показателей по выплатам по оплате труда работников учреждения.

3.6.1. Обоснование (расчет) плановых показателей по выплатам по элементу вида расходов классификации расходов бюджетов 111 «Фонд оплаты труда учреждения» (заполняется раздельно по источникам финансового обеспечения).

| Уч. код | Сумма, руб. |            |            |
|---------|-------------|------------|------------|
|         | на 2022 г.  | на 2023 г. | на 2024 г. |
|         |             |            |            |



|                       |      |       |           |          |        |          |       |          |       |          |               |
|-----------------------|------|-------|-----------|----------|--------|----------|-------|----------|-------|----------|---------------|
| Обязательный персонал | 0004 | 14,50 | 21 173,79 | 3 082,69 | 616,54 | 9 534,39 | 30,00 | 3 970,09 | 30,00 | 3 970,09 | 3 684 240,00  |
| Итого                 | 9000 | x     | x         | x        | x      | x        | x     | x        | x     | x        | 30 287 793,00 |

### 3.7. Обоснование (расчет) плановых показателей по выплатам на страховые взносы по обязательному социальному страхованию.

#### 3.7.1. Обоснование (расчет) плановых показателей по выплатам на страховые взносы по обязательному социальному страхованию (заполняется раздельно по источникам финансирования).

| Наименование показателя   | Код стро-<br>ки | Сумма, руб.                                 |  |  |  |  |
|---|-----------------|---|--|--|--|--|
|   |                 | на 2022г.<br>(текущий<br>финансовый<br>год) | на 2023 г.<br>(первый год<br>планового<br>периода) | на 2024 г.<br>(второй год<br>планового<br>периода) | на 2025 г.<br>(первый год<br>планового<br>периода) | на 2026 г.<br>(второй год<br>планового<br>периода) |
| Задолженность по обязательным (кредиторская задолженность) на начало года   | 0100            | 0,00  | 0,00   | 0,00   | 0,00   | 0,00   |
| Сумма излишне уплаченных либо излишне взысканных страховых взносов (дебиторская задолженность) на начало года               | 0200            | 0,00  | 0,00   | 0,00   | 0,00   | 0,00   |
| Страховые взносы на обязательное социальное страхование   | 0300            | 9 867 775,27                                | 9 146 914,00                                       | 9 146 914,00                                       | 9 146 914,00                                       | 9 146 914,00                                       |
| Задолженность по уплате страховых взносов (кредиторская задолженность) на конец года  | 0400            | 0,00  | 0,00   | 0,00   | 0,00   | 0,00   |
| Сумма излишне уплаченных либо излишне взысканных страховых взносов (дебиторская задолженность) на конец года                | 0500            | 0,00  | 0,00   | 0,00   | 0,00   | 0,00   |
| Планируемые выплаты на страховые взносы на обязательное социальное страхование (с 0100 - с 0200 + с 0300 - с 0400 + с 0500) | 0600            | 9 867 775,27                                | 9 146 914,00                                       | 9 146 914,00                                       | 9 146 914,00                                       | 9 146 914,00                                       |

#### 3.7.2. Расчет страховых взносов по обязательному социальному страхованию (заполняется раздельно по источникам финансирования).

| Наименование государственного внебюджетного фонда  | Код строки | Размер базы для начисления страховых взносов, руб. |  |  |  |  | Сумма взносов, руб.                                |  |  |  |  |
|--|------------|--|--|--|--|--|--|--|--|--|--|
|  |            | на 2022г.<br>(текущий<br>финансовый<br>год)        | на 2023 г.<br>(первый год<br>планового<br>периода) | на 2024 г.<br>(второй год<br>планового<br>периода) | на 2025г.<br>(текущий<br>финансовый год) | на 2023 г.<br>(первый год<br>планового<br>периода) | на 2024 г.<br>(второй год<br>планового<br>периода) | на 2025 г.<br>(первый год<br>планового<br>периода) | на 2026 г.<br>(второй год<br>планового<br>периода) |  |  |
| Страховые взносы в Пенсионный фонд Российской Федерации, всего   | 0100       |  |  |  | 7 188 444,13                             | 6 663 314,46                                       | 6 663 314,46                                       | 6 663 314,46                                       | 6 663 314,46                                       |  |  |
| в том числе  |            |  |  |  |  |  |  |  |  |  |  |
| по ставке 22,1 %   | 0110       | 32 674 746,06                                      | 30 287 793,00                                      | 30 287 793,00                                      | 7 188 444,13                             | 6 663 314,46                                       | 6 663 314,46                                       | 6 663 314,46                                       | 6 663 314,46                                       |  |  |
| по ставке 10,1 %   | 0120       |  |  |  |  |  |  |  |  |  |  |
| с применением пониженных тарифов взносов в Пенсионный фонд Российской Федерации для отдельных категорий плательщиков       | 0130       |  |  |  |  |  |  |  |  |  |  |
| Страховые взносы в Фонд социального страхования Российской Федерации, всего  | 0200       |  |  |  | 1 012 917,13                             | 938 921,58   | 938 921,58   | 938 921,58   | 938 921,58   |  |  |
| в том числе  |            |  |  |  |  |  |  |  |  |  |  |
| обязательное социальное страхование на случай временной нетрудоспособности и в связи с материнством по ставке 2,9 %        | 0210       | 32 674 746,06                                      | 30 287 793,00                                      | 30 287 793,00                                      | 947 567,64                               | 878 346,00   | 878 346,00   | 878 346,00   | 878 346,00   |  |  |
| с применением ставки взносов в Фонд социального страхования Российской Федерации по ставке 0,1 %                           | 0220       |  |  |  |  |  |  |  |  |  |  |
| обязательное социальное страхование от несчастных случаев на производстве и профессиональных заболеваний по ставке 0,2 %   | 0230       | 32 674 746,06                                      | 30 287 793,00                                      | 30 287 793,00                                      | 65 349,49                                | 60 575,59  | 60 575,59  | 60 575,59  | 60 575,59  |  |  |
| обязательное социальное страхование от несчастных случаев на производстве и профессиональных заболеваний по ставке ___ % * | 0240       |  |  |  |  |  |  |  |  |  |  |
| обязательное социальное страхование от несчастных случаев на производстве и профессиональных заболеваний по ставке ___ % * |            |  |  |  |  |  |  |  |  |  |  |
| Страховые взносы в Федеральный фонд обязательного медицинского страхования, всего  | 0300       |  |  |  | 1 666 414,01                             | 1 544 677,96                                       | 1 544 677,96                                       | 1 544 677,96                                       | 1 544 677,96                                       |  |  |
| в том числе  |            |  |  |  |  |  |  |  |  |  |  |
| страховые взносы на обязательное медицинское страхование по ставке 5,1 %   | 0310       | 32 674 746,06                                      | 30 287 793,00                                      | 30 287 793,00                                      | 1 666 414,01                             | 1 544 677,96                                       | 1 544 677,96                                       | 1 544 677,96                                       | 1 544 677,96                                       |  |  |
| Итого  | 9000       | x  | x  | x  | 9 867 775,27                             | 9 146 914,00                                       | 9 146 914,00                                       | 9 146 914,00                                       | 9 146 914,00                                       |  |  |

\* Указанная ставка тарифа дифференцирована по классам профессионального риска, установленные Федеральным законом от 22.12.2005 № 179-ФЗ «О страховых тарифах на обязательное социальное страхование от несчастных случаев на производстве и профессиональных заболеваний на 2006 год».

3.8. Обоснование (расчет) плановых показателей по выплатам компенсационного характера персоналу, за исключением фонда оплаты труда

3.8.1. Обоснование (расчет) выплаты персоналу при направлении в служебные командировки (заполняется раздельно по источникам финансового обеспечения)

| Наименование расходов  | Код строки | Средний размер выплаты на одного работника в день, руб. |  |  |                                    |  |  |                                    |  |  |                                    |  |  | Количество рабочих дней, дн        |  |  |  | Сумма, руб. |  |
|--|------------|---|--|--|------------------------------------|--|--|------------------------------------|--|--|------------------------------------|--|--|------------------------------------|--|--|--|-------------|--|
|  |            | на 2022г.   |  |  | на 2023г.                          |  |  | на 2024г.                          |  |  | на 2022г.                          |  | на 2023г.                                |                                    | на 2024г.                                |  |  |             |  |
|  |            | на 2022г. (текущий финансовый год)                      | на 2023г. (первый год планового периода) | на 2024г. (второй год планового периода) | на 2022г. (текущий финансовый год) | на 2023г. (первый год планового периода) | на 2024г. (второй год планового периода) | на 2022г. (текущий финансовый год) | на 2023г. (первый год планового периода) | на 2024г. (второй год планового периода) | на 2022г. (текущий финансовый год) | на 2023г. (первый год планового периода) | на 2024г. (второй год планового периода) | на 2022г. (текущий финансовый год) | на 2023г. (первый год планового периода) | на 2024г. (второй год планового периода) |  |             |  |
| Сутки  | 2          | 3   | 4  | 5  | 6                                  | 7  | 8  | 9                                  | 10                                       | 11                                       | 12                                 | 13                                       | 14                                       |                                    |  |  |  |             |  |
| Проезд, проживание   | 0001       |   |  |  |                                    |  |  |                                    |  |  |                                    |  |  |                                    |  |  |  |             |  |
| Связант стоимости провоза мед. осмотра, оплаченной сотрудником | 0002       |   |  |  |                                    |  |  |                                    |  |  |                                    |  |  |                                    |  |  |  |             |  |
| Итого  | 9000       | X   | X  | X  | X                                  | X  | X  | X                                  | X  | X  | X                                  | X  | X  |                                    |  |  |  |             |  |

3.8.2. Обоснование (расчет) выплата персоналу по уходу за ребенком.

| Наименование расходов                                       | Код строки | Численность работников, получающих пособие, чел. |  |  |                                    |  |  |                                    |  |  |                                    |  |  | Размер выплаты (пособия) в месяц, руб. |  |  |  | Сумма, руб. |  |
|---|------------|--|--|--|------------------------------------|--|--|------------------------------------|--|--|------------------------------------|--|--|--|--|--|--|-------------|--|
|   |            | на 2022г.  |  |  | на 2023г.                          |  |  | на 2024г.                          |  |  | на 2022г.                          |  | на 2023г.                                |  | на 2024г.                                |  |  |             |  |
|   |            | на 2022г. (текущий финансовый год)               | на 2023г. (первый год планового периода) | на 2024г. (второй год планового периода) | на 2022г. (текущий финансовый год) | на 2023г. (первый год планового периода) | на 2024г. (второй год планового периода) | на 2022г. (текущий финансовый год) | на 2023г. (первый год планового периода) | на 2024г. (второй год планового периода) | на 2022г. (текущий финансовый год) | на 2023г. (первый год планового периода) | на 2024г. (второй год планового периода) | на 2022г. (текущий финансовый год)     | на 2023г. (первый год планового периода) | на 2024г. (второй год планового периода) |  |             |  |
| Пособия по уходу за ребенком до достижения возраста 3-х лет | 2          | 3  | 4  | 5  | 6                                  | 7  | 8  | 9                                  | 10                                       | 11                                       | 12                                 | 13                                       | 14                                       |  |  |  |  |             |  |
| Итого   | 9000       | 1  | 1  | 1  | 1                                  | 1  | 1  | 65,00                              | 65,00                                    | 65,00                                    | 455,00                             | 455,00                                   | 455,00                                   |  |  |  |  |             |  |

3.8.3. Обоснование (расчет) социальных пособий и компенсаций персоналу в денежной форме

| Наименование расходов                                | Код строки | Численность работников, получающих пособие, шт. |  |  |                                    |  |  |                                    |  |  |                                    |  |  | Размер выплаты (пособия) в месяц, руб. |  |  |  | Сумма, руб. |  |
|--|------------|---|--|--|------------------------------------|--|--|------------------------------------|--|--|------------------------------------|--|--|--|--|--|--|-------------|--|
|  |            | на 2022г.                                       |  |  | на 2023г.                          |  |  | на 2024г.                          |  |  | на 2022г.                          |  | на 2023г.                                |  | на 2024г.                                |  |  |             |  |
|  |            | на 2022г. (текущий финансовый год)              | на 2023г. (первый год планового периода) | на 2024г. (второй год планового периода) | на 2022г. (текущий финансовый год) | на 2023г. (первый год планового периода) | на 2024г. (второй год планового периода) | на 2022г. (текущий финансовый год) | на 2023г. (первый год планового периода) | на 2024г. (второй год планового периода) | на 2022г. (текущий финансовый год) | на 2023г. (первый год планового периода) | на 2024г. (второй год планового периода) | на 2022г. (текущий финансовый год)     | на 2023г. (первый год планового периода) | на 2024г. (второй год планового периода) |  |             |  |
| Пособия за первые 3 дня временной нетрудоспособности | 0001       | 3   | 4  | 5  | 6                                  | 7  | 8  | 9                                  | 10                                       | 11                                       | 12                                 | 13                                       | 14                                       |  |  |  |  |             |  |
| Выходное пособие                                     | 0002       |   |  |  |                                    |  |  |                                    |  |  |                                    |  |  |  |  |  |  |             |  |
| Итого  | 9000       | X   | X  | X  | X                                  | X  | X  | 287 117,93                         | 287 117,93                               | 287 117,93                               | 0,00                               | 0,00                                     | 0,00                                     |  |  |  |  |             |  |

3.8.4. Обоснование (расчет) на иные выплаты работникам

| Наименование расходов   | Код строки | Численность работников, получающих пособие, шт. |  |  |                                    |  |  |                                    |  |  |                                    |  |  | Размер выплаты (пособия) в месяц, руб. |  |  |  | Сумма, руб. |  |
|---|------------|---|--|--|------------------------------------|--|--|------------------------------------|--|--|------------------------------------|--|--|--|--|--|--|-------------|--|
|   |            | на 2022г.                                       |  |  | на 2023г.                          |  |  | на 2024г.                          |  |  | на 2022г.                          |  | на 2023г.                                |  | на 2024г.                                |  |  |             |  |
|   |            | на 2022г. (текущий финансовый год)              | на 2023г. (первый год планового периода) | на 2024г. (второй год планового периода) | на 2022г. (текущий финансовый год) | на 2023г. (первый год планового периода) | на 2024г. (второй год планового периода) | на 2022г. (текущий финансовый год) | на 2023г. (первый год планового периода) | на 2024г. (второй год планового периода) | на 2022г. (текущий финансовый год) | на 2023г. (первый год планового периода) | на 2024г. (второй год планового периода) | на 2022г. (текущий финансовый год)     | на 2023г. (первый год планового периода) | на 2024г. (второй год планового периода) |  |             |  |
| выплата дополнительных выходных дней в месяц работнику для ухода за детьми-инвалидами | 2          | 3   | 4  | 5  | 6                                  | 7  | 8  | 9                                  | 10                                       | 11                                       | 12                                 | 13                                       | 14                                       |  |  |  |  |             |  |
| Итого   | 9000       | X   | X  | X  | X                                  | X  | X  | 287 117,93                         | 287 117,93                               | 287 117,93                               | 0,00                               | 0,00                                     | 0,00                                     |  |  |  |  |             |  |

3.9. Обоснование (расчет) плановых показателей по выплатам на социальные обеспечение и иные выплаты населению.

| Наименование показателя  | Код строки | Размер одной выплаты, руб.         |  |  |                                    |  |  |                                    |  |  |                                    |  |  | Общая сумма выплат, руб.           |  |  |  |
|--|------------|------------------------------------|--|--|------------------------------------|--|--|------------------------------------|--|--|------------------------------------|--|--|------------------------------------|--|--|--|
|  |            | на 2022г.                          |  |  | на 2023г.                          |  |  | на 2024г.                          |  |  | на 2022г.                          |  | на 2023г.                                |                                    | на 2024г.                                |  |  |
|  |            | на 2022г. (текущий финансовый год) | на 2023г. (первый год планового периода) | на 2024г. (второй год планового периода) | на 2022г. (текущий финансовый год) | на 2023г. (первый год планового периода) | на 2024г. (второй год планового периода) | на 2022г. (текущий финансовый год) | на 2023г. (первый год планового периода) | на 2024г. (второй год планового периода) | на 2022г. (текущий финансовый год) | на 2023г. (первый год планового периода) | на 2024г. (второй год планового периода) | на 2022г. (текущий финансовый год) | на 2023г. (первый год планового периода) | на 2024г. (второй год планового периода) |  |
| Пенсию пособия, выплачиваемые работодателями, работодателями бывших работников | 2          | 3                                  | 4  | 5  | 6                                  | 7  | 8  | 9                                  | 10                                       | 11                                       | 12                                 | 13                                       | 14                                       |                                    |  |  |  |
| Итого  | 9000       | X                                  | X  | X  | X                                  | X  | X  | 0,00                               | 0,00                                     | 0,00                                     | 0,00                               | 0,00                                     | 0,00                                     |                                    |  |  |  |

3.10. Обоснование (расчет) плановых показателей по расходам на уплату налогов, сборов и иных платежей (заполняется раздельно по источникам финансового обеспечения).

| Наименование показателя | Код строки | Налоговая база, руб. |           | Ставка налога, % |           | Сумма начисленного налога, подлежащего уплате, руб. |           |
|-------------------------|------------|----------------------|-----------|------------------|-----------|---|-----------|
|                         |            | на 2022г.            | на 2023г. | на 2022г.        | на 2023г. | на 2022г.   | на 2023г. |
| Итого                   | 9000       | X                    | X         | X                | X         | 0,00  | 0,00      |

| Наименование расходов                 | Код строки | на 2022 г.               |                                | на 2023 г.                     |                                | на 2024 г.               |                                | на 2022 г.                     |                          | на 2023 г.                     |                                | на 2024 г.               |                                |
|---------------------------------------|------------|--------------------------|--------------------------------|--------------------------------|--------------------------------|--------------------------|--------------------------------|--------------------------------|--------------------------|--------------------------------|--------------------------------|--------------------------|--------------------------------|
|                                       |            | (текущий финансовый год) | (первый год планового периода) | (первый год планового периода) | (второй год планового периода) | (текущий финансовый год) | (первый год планового периода) | (второй год планового периода) | (текущий финансовый год) | (первый год планового периода) | (второй год планового периода) | (текущий финансовый год) | (первый год планового периода) |
| Зачислений налог                      | 2          | 0001                     | 3                              | 4                              | 5                              | 6                        | 7                              | 8                              | 9                        | 10                             | 0,00                           | 0,00                     | 11                             |
| Налог на добавление стоимости (Итого) | 0002       |                          |                                |                                |                                |                          |                                |                                | 0,00                     | 400,00                         | 400,00                         | 400,00                   |                                |
| Госпошлина                            | 0003       |                          |                                |                                |                                |                          |                                |                                | 3 500,00                 | 4 500,00                       | 4 500,00                       | 4 500,00                 |                                |
| Итого                                 | 9000       |                          |                                |                                |                                |                          |                                |                                | 3 500,00                 | 4 900,00                       | 4 900,00                       | 4 900,00                 |                                |

3.10.1. Обоснование (расчет) плановых показателей по расходам на уплату налогов, сборов и иных платежей (заполняется раздельно по источникам финансового обеспечения).

| Наименование расходов      | Код строки | на 2022 г.               |                                | на 2023 г.                     |                                | на 2024 г.               |                                | на 2022 г.                     |                          | на 2023 г.                     |                                | на 2024 г.               |                                |
|----------------------------|------------|--------------------------|--------------------------------|--------------------------------|--------------------------------|--------------------------|--------------------------------|--------------------------------|--------------------------|--------------------------------|--------------------------------|--------------------------|--------------------------------|
|                            |            | (текущий финансовый год) | (первый год планового периода) | (первый год планового периода) | (второй год планового периода) | (текущий финансовый год) | (первый год планового периода) | (второй год планового периода) | (текущий финансовый год) | (первый год планового периода) | (второй год планового периода) | (текущий финансовый год) | (первый год планового периода) |
| Кредиторская задолженность | 1          | 0001                     | 3                              | 4                              | 5                              | 6                        | 7                              | 8                              | 9                        | 10                             | 0,00                           | 0,00                     | 11                             |
| Итого                      | 9000       |                          |                                |                                |                                |                          |                                |                                | 0,00                     | 0,00                           | 0,00                           | 0,00                     | 0,00                           |

3.11. Обоснование (расчет) плановых показателей по расходам на безвозмездное перечисление организациям и физическим лицам (заполняется раздельно по источникам финансового обеспечения).

| Наименование расходов | Код строки | на 2022 г.               |                                | на 2023 г.                     |                                | на 2024 г.               |                                | на 2022 г.                     |                          | на 2023 г.                     |                                | на 2024 г.               |                                |
|-----------------------|------------|--------------------------|--------------------------------|--------------------------------|--------------------------------|--------------------------|--------------------------------|--------------------------------|--------------------------|--------------------------------|--------------------------------|--------------------------|--------------------------------|
|                       |            | (текущий финансовый год) | (первый год планового периода) | (первый год планового периода) | (второй год планового периода) | (текущий финансовый год) | (первый год планового периода) | (второй год планового периода) | (текущий финансовый год) | (первый год планового периода) | (второй год планового периода) | (текущий финансовый год) | (первый год планового периода) |
| Итого                 | 9000       |                          |                                |                                |                                |                          |                                |                                |                          |                                |                                |                          |                                |

3.12. Обоснование (расчет) плановых показателей по расходам (кроме расходов на закупку товаров, работ и услуг) (заполняется раздельно по источникам финансового обеспечения).

| Наименование расходов                    | Код строки | на 2022 г.               |                                | на 2023 г.                     |                                | на 2024 г.               |                                | на 2022 г.                     |                          | на 2023 г.                     |                                | на 2024 г.               |                                |
|--|------------|--------------------------|--------------------------------|--------------------------------|--------------------------------|--------------------------|--------------------------------|--------------------------------|--------------------------|--------------------------------|--------------------------------|--------------------------|--------------------------------|
|  |            | (текущий финансовый год) | (первый год планового периода) | (первый год планового периода) | (второй год планового периода) | (текущий финансовый год) | (первый год планового периода) | (второй год планового периода) | (текущий финансовый год) | (первый год планового периода) | (второй год планового периода) | (текущий финансовый год) | (первый год планового периода) |
| Возмещение расходов по уплате госпошлины | 2          | 0001                     | 3                              | 4                              | 5                              | 6                        | 7                              | 8                              | 9                        | 10                             | 0,00                           | 0,00                     | 11                             |
| Итого                                    | 9000       |                          |                                |                                |                                |                          |                                |                                | 2000                     | 0                              | 0                              | 0                        | 0                              |

3.13. Обоснование (расчет) плановых показателей по расходам на закупку товаров, работ и услуг.

3.13.1. Обоснование (расчет) плановых показателей по расходам на закупку товаров, работ и услуг.

| Наименование показателя   | Код строки | Сумма, руб.   |               |               |               |
|---|------------|---------------|---------------|---------------|---------------|
|   |            | на 2022 г.    | на 2023 г.    | на 2024 г.    | на 2024 г.    |
| Задолженность по принятым и исполненным обязательствам, полученные предварительные платежи (авансы) по контрактам (договорам) (кредиторская задолженность) на начало года | 0100       | 409 796,72    | 0,00          | 0,00          | 0,00          |
| Проектирование предварительные платежи (авансы) по контрактам (договорам) (кредиторская задолженность) на начало года   | 0200       | 0,00          | 0,00          | 0,00          | 0,00          |
| Расходы на закупку товаров, работ и услуг, всего  | 0300       | 19 211 285,17 | 16 945 314,00 | 16 425 773,00 | 16 425 773,00 |
| в том числе:  |            |               |               |               |               |
| услуги связи  | 0301       | 46 584,00     | 46 584,00     | 46 584,00     | 46 584,00     |
| транспорзные услуги   | 0302       | 0,00          | 0,00          | 0,00          | 0,00          |
| коммунальные услуги   | 0303       | 722 384,21    | 574 105,00    | 574 105,00    | 574 105,00    |
| аренда имущества  | 0304       | 0,00          | 0,00          | 0,00          | 0,00          |
| сохранение имущества  | 0305       | 869 330,00    | 867 458,00    | 867 458,00    | 867 458,00    |

| Наименование расходов | Код строки    | Количество номеров, ед.             |   | Сумма, руб.                               |   |
|-----------------------|---------------|-------------------------------------|---|---|---|
|                       |               | на 2022 г. (текущий финансовый год) | на 2023 г. (первый год планового периода) | на 2024 г. (второй год планового периода) | на 2023 г. (первый год планового периода) |
| 0306                  | 0,00          | 0,00                                | 0,00                                      | 0,00                                      | 0,00                                      |
| 0307                  | 0,00          | 0,00                                | 0,00                                      | 0,00                                      | 0,00                                      |
| 0308                  | 2 581 935,67  | 2 585 200,00                        | 2 585 200,00                              | 2 585 200,00                              | 2 585 200,00                              |
| 0309                  | 495 597,00    | 495 597,00                          | 495 597,00                                | 495 597,00                                | 495 597,00                                |
| 0310                  | 9 140 803,28  | 8 634 628,00                        | 8 634 628,00                              | 8 634 628,00                              | 8 634 628,00                              |
| 0311                  | 5 354 651,01  | 3 741 742,00                        | 3 222 201,00                              | 3 222 201,00                              | 3 222 201,00                              |
| 0400                  | 0,00          | 0,00                                | 0,00                                      | 0,00                                      | 0,00                                      |
| 0500                  | 0,00          | 0,00                                | 0,00                                      | 0,00                                      | 0,00                                      |
| 0600                  | 19 621 081,89 | 16 945 314,00                       | 16 425 773,00                             | 16 425 773,00                             | 16 425 773,00                             |

3.13.2. Обоснование (расчет) плановых показателей по расходам на услуги святы.

| Наименование расходов | Код строки | Количество платежей в год           |   | Сумма, руб.                               |   |
|-----------------------|------------|-------------------------------------|---|---|---|
|                       |            | на 2022 г. (текущий финансовый год) | на 2023 г. (первый год планового периода) | на 2024 г. (второй год планового периода) | на 2023 г. (первый год планового периода) |
| 1                     | 2          | 3                                   | 4   | 5   | 6   |
| телефоны основные     | 0001       | 4                                   | 4   | 4   | 4   |
| эл. почта             | 0002       | 2                                   | 2   | 2   | 2   |
| радио                 | 0003       | 1                                   | 1   | 1   | 1   |
| веб. портал           | 0004       | 1                                   | 1   | 1   | 1   |
| Итого                 | 9000       | 10                                  | 10  | 10  | 10  |

3.13.3. Обоснование (расчет) плановых показателей по расходам на транспортные услуги.

| Наименование расходов | Код строки | Количество услуг, перевозок, руб.   |   | Сумма, руб.                               |   |
|-----------------------|------------|-------------------------------------|---|---|---|
|                       |            | на 2022 г. (текущий финансовый год) | на 2023 г. (первый год планового периода) | на 2024 г. (второй год планового периода) | на 2023 г. (первый год планового периода) |
| 1                     | 2          | 3                                   | 4   | 5   | 6   |
| 0001                  | 3          | 4                                   | 4   | 4   | 4   |
| 0002                  | 3          | 4                                   | 4   | 4   | 4   |
| Итого                 | 9000       | 10                                  | 10  | 10  | 10  |

3.13.4. Обоснование (расчет) плановых показателей по расходам на коммунальные услуги.

| Наименование расходов   | Код строки | Расчетное потребление ресурсов      |   | Тариф (с учетом НДС), руб.                |   | Сумма, руб.                               |   |
|---|------------|-------------------------------------|---|---|---|---|---|
|   |            | на 2022 г. (текущий финансовый год) | на 2023 г. (первый год планового периода) | на 2024 г. (второй год планового периода) | на 2023 г. (первый год планового периода) | на 2024 г. (второй год планового периода) | на 2023 г. (первый год планового периода) |
| 1   | 2          | 3                                   | 4   | 5   | 6   | 7   | 8   |
| холодная вода   | 0001       | 3175                                | 3175                                      | 3175                                      | 37,02                                     | 34,25                                     | 117 525,77                                |
| водопотребление   | 0002       | 4840                                | 4840                                      | 4840                                      | 44,34                                     | 39,82                                     | 214 605,37                                |
| негативное воздействие на работу централизованной системы водоотведения | 0003       |                                     |   |   |   |   |   |
| обращение с твердыми коммунальными отходами                             | 0004       |                                     |   |   |   |   |   |
| Итого   | 9000       | 8015                                | 8015                                      | 8015                                      | 81,36                                     | 74,07                                     | 332 131,14                                |

3.13.4.1. Обоснование (расчет) плановых показателей по расходам на закупку энергетических ресурсов.

| Наименование расходов | Код строки | Расчетное потребление ресурсов      |   | Тариф (с учетом НДС), руб.                |   | Сумма, руб.                               |   |
|-----------------------|------------|-------------------------------------|---|---|---|---|---|
|                       |            | на 2022 г. (текущий финансовый год) | на 2023 г. (первый год планового периода) | на 2024 г. (второй год планового периода) | на 2023 г. (первый год планового периода) | на 2024 г. (второй год планового периода) | на 2023 г. (первый год планового периода) |
| 1                     | 2          | 3                                   | 4   | 5   | 6   | 7   | 8   |
| тепловая энергия      | 0001       | 1100                                | 1100                                      | 1100                                      | 3682,94                                   | 2268,45                                   | 4 051 235,44                              |
| Итого                 | 9000       | 1100                                | 1100                                      | 1100                                      | 3682,94                                   | 2268,45                                   | 4 051 235,44                              |







|                       |      |      |      |      |      |   |   |   |   |      |      |      |      |
|-----------------------|------|------|------|------|------|---|---|---|---|------|------|------|------|
| Машинное оборудование | 0003 | 0,00 | 0,00 | 0,00 | 0,00 | 0 | 0 | 0 | 0 | 0,00 | 0,00 | 0,00 | 0,00 |
| Мебель                | 0004 | 0,00 | 0,00 | 0,00 | 0,00 | 0 | 0 | 0 | 0 | 0,00 | 0,00 | 0,00 | 0,00 |
| Итого                 | 9000 | x    | x    | x    | x    | x | x | x | x | 0,00 | 0,00 | 0,00 | 0,00 |

3.13.12. Обоснование (расчет) расходов на приобретение материальных запасов

| Наименование расходов              | Код строки | Размер одной выплаты, руб. |            |             |            |             |          |             |          | Количество выплат в год |          |             |          |             |            |             |            |             |            |
|------------------------------------|------------|----------------------------|------------|-------------|------------|-------------|----------|-------------|----------|-------------------------|----------|-------------|----------|-------------|------------|-------------|------------|-------------|------------|
|                                    |            | на 2022 г.                 |            | на 2023 г.  |            | на 2024 г.  |          | на 2022 г.  |          | на 2023 г.              |          | на 2024 г.  |          | на 2022 г.  |            | на 2023 г.  |            | на 2024 г.  |            |
|                                    |            | фактический                | плановый   | фактический | плановый   | фактический | плановый | фактический | плановый | фактический             | плановый | фактический | плановый | фактический | плановый   | фактический | плановый   | фактический | плановый   |
| Строительные материалы             | 0001       | 165 498,00                 | 165 498,00 | 165 498,00  | 165 498,00 | 1           | 1        | 1           | 1        | 1                       | 1        | 1           | 1        | 165 498,00  | 165 498,00 | 165 498,00  | 165 498,00 | 165 498,00  | 165 498,00 |
| материал инвентаря, спецодежда     | 0002       | 57 194,50                  | 57 194,50  | 57 194,50   | 57 194,50  | 2           | 2        | 2           | 2        | 2                       | 2        | 2           | 2        | 114 389,00  | 114 389,00 | 114 389,00  | 114 389,00 | 114 389,00  | 114 389,00 |
| хоз. расходы                       | 0003       | 86 250,00                  | 86 250,00  | 86 250,00   | 86 250,00  | 2           | 2        | 2           | 2        | 2                       | 2        | 2           | 2        | 172 500,00  | 172 500,00 | 172 500,00  | 172 500,00 | 172 500,00  | 172 500,00 |
| капит. расходы                     | 0004       | 10 000,00                  | 10 000,00  | 10 000,00   | 10 000,00  | 2           | 2        | 2           | 2        | 2                       | 2        | 2           | 2        | 20 000,00   | 20 000,00  | 20 000,00   | 20 000,00  | 20 000,00   | 20 000,00  |
| дип. часть к оплате                | 0005       | 9 216,00                   | 9 216,00   | 9 216,00    | 9 216,00   | 1           | 1        | 1           | 1        | 1                       | 1        | 1           | 1        | 9 216,00    | 9 216,00   | 9 216,00    | 9 216,00   | 9 216,00    | 9 216,00   |
| машины и автотранспортные средства | 0006       | 131 605,00                 | 135 000,00 | 135 000,00  | 135 000,00 | 2           | 2        | 2           | 2        | 2                       | 2        | 2           | 2        | 263 210,00  | 270 000,00 | 270 000,00  | 270 000,00 | 270 000,00  | 270 000,00 |
| материалы для ГО                   | 0007       | 6 790,00                   | 0,00       | 0,00        | 0,00       | 1           | 1        | 1           | 1        | 1                       | 1        | 1           | 1        | 6 790,00    | 0,00       | 0,00        | 0,00       | 0,00        | 0,00       |
| приобретение пр. ит.группе         | 0008       | 69 791,00                  | 69 791,00  | 69 791,00   | 69 791,00  | 1           | 1        | 1           | 1        | 1                       | 1        | 1           | 1        | 69 791,00   | 69 791,00  | 69 791,00   | 69 791,00  | 69 791,00   | 69 791,00  |
| Итого                              | 9000       | x                          | x          | x           | x          | x           | x        | x           | x        | x                       | x        | x           | x        | 821 394,00  | 821 394,00 | 821 394,00  | 821 394,00 | 821 394,00  | 821 394,00 |

3.13.12.1. Обоснование (расчет) расходов на приобретение материальных запасов (ГРАНТ)

| Наименование расходов | Код строки | Размер одной выплаты, руб. |          |             |          |             |          |             |          | Количество выплат в год |          |             |          |             |          |             |          |             |          |
|-----------------------|------------|----------------------------|----------|-------------|----------|-------------|----------|-------------|----------|-------------------------|----------|-------------|----------|-------------|----------|-------------|----------|-------------|----------|
|                       |            | на 2022 г.                 |          | на 2023 г.  |          | на 2024 г.  |          | на 2022 г.  |          | на 2023 г.              |          | на 2024 г.  |          | на 2022 г.  |          | на 2023 г.  |          | на 2024 г.  |          |
|                       |            | фактический                | плановый | фактический | плановый | фактический | плановый | фактический | плановый | фактический             | плановый | фактический | плановый | фактический | плановый | фактический | плановый | фактический | плановый |
| Итого                 | 9000       | x                          | x        | x           | x        | x           | x        | x           | x        | x                       | x        | x           | x        | 0,00        | 0,00     | 0,00        | 0,00     | 0,00        | 0,00     |

3.13.13. Обоснование (расчет) расходов на приобретение продуктов питания

| Наименование расходов   | Код строки | Количество* |          |             |          |             |          |             |          | Средняя стоимость, руб.** |          |             |          |              |              |              |              |              |              |              |
|---|------------|-------------|----------|-------------|----------|-------------|----------|-------------|----------|---------------------------|----------|-------------|----------|--------------|--------------|--------------|--------------|--------------|--------------|--------------|
|   |            | на 2022 г.  |          | на 2023 г.  |          | на 2024 г.  |          | на 2022 г.  |          | на 2023 г.                |          | на 2024 г.  |          | на 2022 г.   |              | на 2023 г.   |              | на 2024 г.   |              |              |
|   |            | фактический | плановый | фактический | плановый | фактический | плановый | фактический | плановый | фактический               | плановый | фактический | плановый | фактический  | плановый     | фактический  | плановый     | фактический  | плановый     |              |
| субсидия на выполнение муниципального задания (бюджет муниципального бюджета)           | 0001       |             |          |             |          |             |          |             |          |                           |          |             |          |              |              |              |              |              |              |              |
| субсидия на выполнение муниципального задания (бюджет без включения региональной платы) | 0002       |             |          |             |          |             |          |             |          |                           |          |             |          |              |              |              |              |              |              |              |
| доходы (региональная плата)   | 0003       | 5187        | 5187     | 5187        | 5187     | 169,48      | 169,48   | 169,48      | 169,48   | 169,48                    | 169,48   | 169,48      | 169,48   | 3 898 803,12 | 3 653 437,00 | 3 653 437,00 | 3 653 437,00 | 3 653 437,00 | 3 653 437,00 | 3 653 437,00 |
| Итого (ранний возраст)  | 9000       | 35145       | 35145    | 35145       | 35145    | 211,70      | 197,30   | 197,30      | 197,30   | 197,30                    | 197,30   | 197,30      | 197,30   | 7 440 307,28 | 6 934 132,00 | 6 934 132,00 | 6 934 132,00 | 6 934 132,00 | 6 934 132,00 | 6 934 132,00 |

\* количество детей-лиц

\*\* стоимость питания 1 дето-дня


| КБК                 | Вид расходов | КОСГУ                | Утверждено планом 2022 г. (руб.) | Изменения (руб.)  | Сумма остатков за 2021г | Включено в план ФХД с учетом изменений (руб.) | Причины                         |
|---------------------|--------------|----------------------|----------------------------------|-------------------|-------------------------|---|---------------------------------|
| 734 0701 0210000010 | 111          | 211                  | 4 080 107,90                     |                   |                         | 4 080 107,90                                  |                                 |
|                     | 119          | 213                  | 1 232 193,10                     |                   |                         | 1 232 193,10                                  |                                 |
|                     | 244          | 221                  | 46 584,00                        |                   |                         | 46 584,00                                     |                                 |
|                     |              | 223                  | 722 384,21                       |                   |                         | 722 384,21                                    |                                 |
|                     | 247          | 223                  | 5 354 651,01                     |                   |                         | 5 354 651,01                                  |                                 |
|                     | 244          | 225                  | 869 330,00                       |                   |                         | 869 330,00                                    |                                 |
|                     |              | 226                  | 2 263 328,00                     |                   |                         | 2 263 328,00                                  |                                 |
|                     |              | 228                  | 495 597,00                       |                   |                         | 495 597,00                                    |                                 |
|                     | 111          | 266                  | 40 001,10                        |                   |                         | 40 001,10                                     |                                 |
|                     | 831          | 297                  | 2 000,00                         |                   |                         | 2 000,00                                      |                                 |
|                     | 244          | 342                  | 4 384 921,33                     |                   |                         | 4 384 921,33                                  |                                 |
|                     |              | 344                  | 165 498,00                       |                   |                         | 165 498,00                                    |                                 |
|                     |              | 345                  | 75 000,00                        |                   |                         | 75 000,00                                     |                                 |
|                     |              | 346                  | 471 716,00                       |                   |                         | 471 716,00                                    |                                 |
| <b>Итого по КБК</b> |              | <b>20 203 311,65</b> | <b>0,00</b>                      | <b>0,00</b>       | <b>20 203 311,65</b>    |   |                                 |
| 734 0701 0210074080 | 111          | 211                  | 9 330 860,96                     | 180 363,93        |                         | 9 511 224,89                                  | Уведомление № 683 от 26.07.2022 |
|                     | 119          | 213                  | 2 817 921,32                     | 54 469,91         |                         | 2 872 391,23                                  |                                 |
|                     | 244          | 226                  | 104 000,00                       |                   |                         | 104 000,00                                    |                                 |
|                     | 111          | 266                  | 86 073,01                        |                   |                         | 86 073,01                                     |                                 |
|                     | 112          | 266                  | 455,00                           |                   |                         | 455,00  |                                 |
|                     | 244          | 345                  | 39 389,00                        |                   |                         | 39 389,00                                     |                                 |
| <b>Итого по КБК</b> |              | <b>12 378 699,29</b> | <b>234 833,84</b>                | <b>0,00</b>       | <b>12 613 533,13</b>    |   |                                 |
| 734 0701 0210075880 | 111          | 211                  | 19 083 413,27                    |                   |                         | 19 083 413,27                                 |                                 |
|                     | 119          | 213                  | 5 763 190,94                     |                   |                         | 5 763 190,94                                  |                                 |
|                     | 244          | 226                  | 214 607,67                       |                   |                         | 214 607,67                                    |                                 |
|                     | 111          | 266                  | 161 043,82                       |                   |                         | 161 043,82                                    |                                 |
|                     | 852          | 291                  | 3 500,00                         |                   |                         | 3 500,00                                      |                                 |
|                     | 244          | 346                  | 69 791,00                        |                   |                         | 69 791,00                                     |                                 |
| <b>Итого по КБК</b> |              | <b>25 295 546,70</b> | <b>0,00</b>                      | <b>0,00</b>       | <b>25 295 546,70</b>    |   |                                 |
| 734 0701 0210075540 | 244          | 342                  | 35 684,83                        |                   |                         | 35 684,83                                     |                                 |
| <b>Итого по КБК</b> |              |                      | <b>35 684,83</b>                 | <b>0,00</b>       | <b>0,00</b>             | <b>35 684,83</b>                              |                                 |
| <b>Всего</b>        |              |                      | <b>57 913 242,47</b>             | <b>234 833,84</b> | <b>0,00</b>             | <b>58 148 076,31</b>                          |                                 |

## Изменения по приносящей доход деятельности:

| КБК                  | Вид расходов | КОСГУ | Утверждено планом 2022 г. (руб.) | Изменения (руб.) | Сумма остатков за 2021г | Включено в план ФХД с учетом изменений (руб.) | Причины |
|----------------------|--------------|-------|----------------------------------|------------------|-------------------------|---|---------|
| 734 0701 0073400590  | 244          | 342   | 3 898 769,37                     |                  |                         | 3 898 769,37                                  |         |
| <b>Итого по КБК</b>  |              |       | <b>3 898 769,37</b>              | <b>0,00</b>      | <b>0,00</b>             | <b>3 898 769,37</b>                           |         |
| 734 0701 021000 1810 | 244          | 342   | 33,75                            |                  |                         | 33,75   |         |
| <b>Итого по КБК</b>  |              |       | <b>33,75</b>                     | <b>0,00</b>      | <b>0,00</b>             | <b>33,75</b>                                  |         |
| <b>Всего</b>         |              |       | <b>3 898 803,12</b>              | <b>0,00</b>      | <b>0,00</b>             | <b>3 898 803,12</b>                           |         |

|                           |  |  |                      |                   |             |                      |  |
|---------------------------|--|--|----------------------|-------------------|-------------|----------------------|--|
| <b>Всего по плану ФХД</b> |  |  | <b>61 812 045,59</b> | <b>234 833,84</b> | <b>0,00</b> | <b>62 046 879,43</b> |  |
|---------------------------|--|--|----------------------|-------------------|-------------|----------------------|--|

Экономист



Ю.А. Коробейникова

**ФИНАНСОВОЕ УПРАВЛЕНИЕ АДМИНИСТРАЦИИ ЗАТО Г.ЖЕЛЕЗНОГОРСК**  
(наименование органа, исполняющего бюджет)

Уведомление об изменении бюджетных ассигнований (лимитов бюджетных обязательств) № 683 от 26.07.2022 г.

Распорядитель: МУНИЦИПАЛЬНОЕ КАЗЕННОЕ УЧРЕЖДЕНИЕ "УПРАВЛЕНИЕ ОБРАЗОВАНИЯ"

Единица измерения: руб.

Основание: Уведомление о предоставлении МБТ № 34571/1 от 20.07.2022

| Наименование показателя   | Бюджетная классификация |      |            |     | Код цели | Бюджетная классификация | Изменения ассигнований 2022 года | Изменения ассигнований 2023 года | Изменения ассигнований 2024 года |
|---|-------------------------|------|------------|-----|----------|-------------------------|----------------------------------|----------------------------------|----------------------------------|
|   | КВСР                    | КФСР | КЦСР       | КВР |          |                         |                                  |                                  |                                  |
| Муниципальное казенное учреждение "Управление образования"                      | 734                     |      |            |     |          |                         | 2 376 200,00                     | 0,00                             | 0,00                             |
| ОБРАЗОВАНИЕ   | 734                     | 0700 |            |     |          |                         | 2 376 200,00                     | 0,00                             | 0,00                             |
| Дошкольное образование  | 734                     | 0701 |            |     |          |                         | 2 376 200,00                     | 0,00                             | 0,00                             |
| Муниципальная программа "Развитие образования ЗАТО Железнодорожск"              | 734                     | 0701 | 0200000000 |     |          |                         | 2 376 200,00                     | 0,00                             | 0,00                             |
| Подпрограмма "Развитие дошкольного, общего и дополнительного образования детей" | 734                     | 0701 | 0210000000 |     |          |                         | 2 376 200,00                     | 0,00                             | 0,00                             |

|   |     |      |            |  |  |  |  |              |      |      |
|---|-----|------|------------|--|--|--|--|--------------|------|------|
| <p>обеспечение государственных гарантий реализации прав на получение общедоступного и бесплатного дошкольного образования в муниципальных дошкольных образовательных организациях, общедоступного и бесплатного дошкольного образования в муниципальных образовательных организациях в части обеспечения деятельности административно-хозяйственного, учебно-воспитательного персонала и иных категорий работников образовательных организаций, участвующих в реализации общеобразовательных программ в соответствии с федеральными государственными образовательными стандартами</p> | 734 | 0701 | 0210074080 |  |  |  |  | 2 376 200,00 | 0,00 | 0,00 |
|---|-----|------|------------|--|--|--|--|--------------|------|------|

|   |     |      |            |     |         |    |                     |             |             |
|---|-----|------|------------|-----|---------|----|---------------------|-------------|-------------|
| <p>Субвенции бюджетам муниципальных образований на обеспечение государственных гарантий реализации прав на получение общедоступного и бесплатного дошкольного образования в муниципальных дошкольных образовательных организациях, находящихся на территории края, общедоступного и бесплатного дошкольного образования в муниципальных общеобразовательных организациях, находящихся на территории края, в части обеспечения деятельности административно-хозяйственного, учебно-вспомогательного персонала и иных категорий работников образовательных организаций, участвующих в реализации общеобразовательных программ в соответствии с федеральными государственными образовательными стандартами</p> | 734 | 0701 | 0210074080 | 611 | CB-7408 | 10 | 2 376 200,00        | 0,00        | 0,00        |
| <b>Итого:</b>   |     |      |            |     |         |    | <b>2 376 200,00</b> | <b>0,00</b> | <b>0,00</b> |

Заместитель  
руководителя \_\_\_\_\_ С.А. Каргашов  
(должность) (расшифровка подписи)

Исполнитель \_\_\_\_\_ Е.В. Бруева 76-39-53  
(должность) (расшифровка (подпись) (телефон))